

Übersichtsseite „Meine Bewerbungen“

Die Übersichtsseite „Meine Bewerbungen“ rufen Sie mit dem Klick auf die Applikation „Bewerbungen“ auf Ihrer Visitenkarte auf.

Hier sehen Sie Ihre Bewerbernummer (1) sowie Ihre Bewerbungen und die dazugehörigen Antragsnummern (2). Bei jedem Studiengang, für den Sie sich beworben haben, finden Sie zudem Informationen zum aktuellen Stand. Je nach Kategorie sind verschiedene Status möglich, die im Folgenden erklärt werden.

Detaillierte Angaben zum Stand der einzelnen Bewerbungen erhalten Sie durch einen Klick auf das Icon „Status der Bewerbung anzeigen“ (3). Welche Informationen Sie dort erhalten und wie Sie diese richtig lesen erfahren Sie in unserem Übersichtsblatt zur [Statusansicht von Bewerbungen](#).

Meine Bewerbungen







Bewerbernummer: 2-01XXXXXX (1)

Aktionen

[Bewerbung erfassen](#)

Antragsnummer	Studium	(4) Bewerbungsabgabe	(5) Zulassung	(6) Studienplatz	(7) Einschreibung	(8) Aktionen
<i>Wintersemester 2016/17</i>						
1-00XXXXXX (2)	Master of Science Informatik ▪ Einstiegssemester: 1 ▪ Zulassungsart: Eignungsverfahren	⊗ 12.02.16	-	-	-	(3)   
1-00XXXXXX	Bachelor of Science Biologie ▪ Einstiegssemester: 1 ▪ Zulassungsart: Eignungsfeststellungsverfahren	⊙ 20.06.16	⊙	-	-	  
1-00XXXXXX	Bachelor of Science Ernährungswissenschaft ▪ Einstiegssemester: 1 ▪ Zulassungsart: Numerus Clausus (DoSV)	⌚ in Vorbereitung	-	-	-	  

Bewerbungsabgabe (4)

Icon	Bedeutung
	Sie haben eine Onlinebewerbung angelegt, aber noch nicht abgeschickt.
	Sie haben Ihre Onlinebewerbung abgeschickt, aber noch keine Unterlagen per Post eingereicht oder wir haben den Posteingang noch nicht verbucht Besonders in der Hauptbewerbungsphase kann es einige Wochen in Anspruch nehmen, bis Ihre Bewerbungsunterlagen bearbeitet werden. Wir bitten daher an diesem Punkt des Bewerbungsprozesses besonders um Ihre Geduld.
	Ihre Unterlagen sind an der TUM angekommen, wurden aber noch nicht vollständig bearbeitet. Dies kann einige Zeit in Anspruch nehmen. Bitte beachten Sie auch, dass dieser Status keinerlei Aussage über die Vollständigkeit der von Ihnen eingereichten Unterlagen zulässt.
	Dieses Icon kann zwei Bedeutungen haben: Entweder Sie haben Ihre Bewerbung zurückgezogen, oder Ihre Bewerbungsunterlagen wurden geprüft und als unvollständig oder nicht korrekt verbucht. Genauere Informationen dazu, welche Dokumente betroffen sind, finden Sie in der Statusansicht der entsprechenden Bewerbung.
	Ihre Bewerbungsunterlagen wurden geprüft und sind vorläufig vollständig. Dieser Status wird dann angezeigt, wenn Sie noch einzelne Dokumente während Ihres Studiums nachreichen müssen. Bitte informieren Sie sich in diesem Fall über die Details in der Statusansicht der entsprechenden Bewerbung.
	Alle Ihre Unterlagen sind vorhanden und liegen fristgerecht in der korrekten Form vor.




Zulassung (5)

Icon	Bedeutung
-	Es liegen noch keine Informationen zur Zulassung zum Studium vor.
?	Das Zulassungsverfahren wurde noch nicht durchgeführt oder ist noch nicht abgeschlossen.
✓	Sie wurden für diesen Studiengang zugelassen.
✗	Sie wurden nicht zum Studium zugelassen. Die Gründe dafür finden Sie in der Statusansicht der entsprechenden Bewerbung.

Studienplatz (6)




Icon	Bedeutung
-	Es liegen noch keine Informationen zur Annahme des Studienplatzes vor.
?	Sie haben das Studienplatzangebot noch nicht angenommen oder der Status ist unbekannt.
✓	Sie haben das Studienplatzangebot angenommen.
✗	Sie haben das Studienplatzangebot abgelehnt.
!	Sie haben das Studienplatzangebot zurückgestellt. (Nur bei Studiengängen mit einem Numerus Clausus relevant).

Einschreibung (7)

Icon	Bezeichnung
-	Es liegen noch keine Informationen zur Einschreibung (Immatrikulation) vor.
	Die Einschreibung (Immatrikulation) wurde noch nicht durchgeführt. Sie werden eingeschrieben (immatrikuliert) wenn in Ihrem TUMonline-Account alle Dokumente vollständig verbucht und als korrekt gekennzeichnet sind, wenn Sie Ihre Zulassung erhalten, den Studienplatz in Ihrem TUMonline-Account angenommen und die Semesterbeiträge bezahlt haben.
	Sie wurden in den Studiengang eingeschrieben (immatrikuliert).
	Die Einschreibung (Immatrikulation) konnte noch nicht durchgeführt werden. Entweder ist eine der Voraussetzungen noch nicht erfüllt, oder der automatisierte Immatrikulationsprozess wurde noch nicht gestartet. Weitere Informationen erhalten Sie in der Statusansicht der entsprechenden Bewerbung.

Aktionen (8)

Unter Aktionen können Sie eine erfasste aber noch nicht gesendete Online-Bewerbung senden, den detaillierten Status einer Online-Bewerbung einsehen oder die Zusammenfassung Ihrer eingegebenen Daten aufrufen.

	Status der Bewerbung anzeigen Alle wichtigen Informationen zum Status der Bewerbung.
	Zusammenfassung der Bewerbung anzeigen In der Zusammenfassung werden Daten angezeigt, die Sie während der Onlinebewerbung eingegeben haben.
	Bewerbung bearbeiten Sie können Ihre Bewerbung nur bearbeiten, solange Sie sie noch nicht elektronisch gesendet haben.